

Schüco LivIngSlide

Kunststoff-Hebeschiebetür für maximalen Wohnkomfort
und herrliche Aussichten



Machen Sie **mehr**
aus **Ihren**
vier **Wänden ...**

... Schüco **LivingSlide** schafft mit
lichtdurchfluteten Räumen
ein neues **Wohngefühl.**

+ Optimale Schalldämmung
für ruhiges Wohnen

+ Maximaler Bedienkomfort –
auch bei großen Elementen

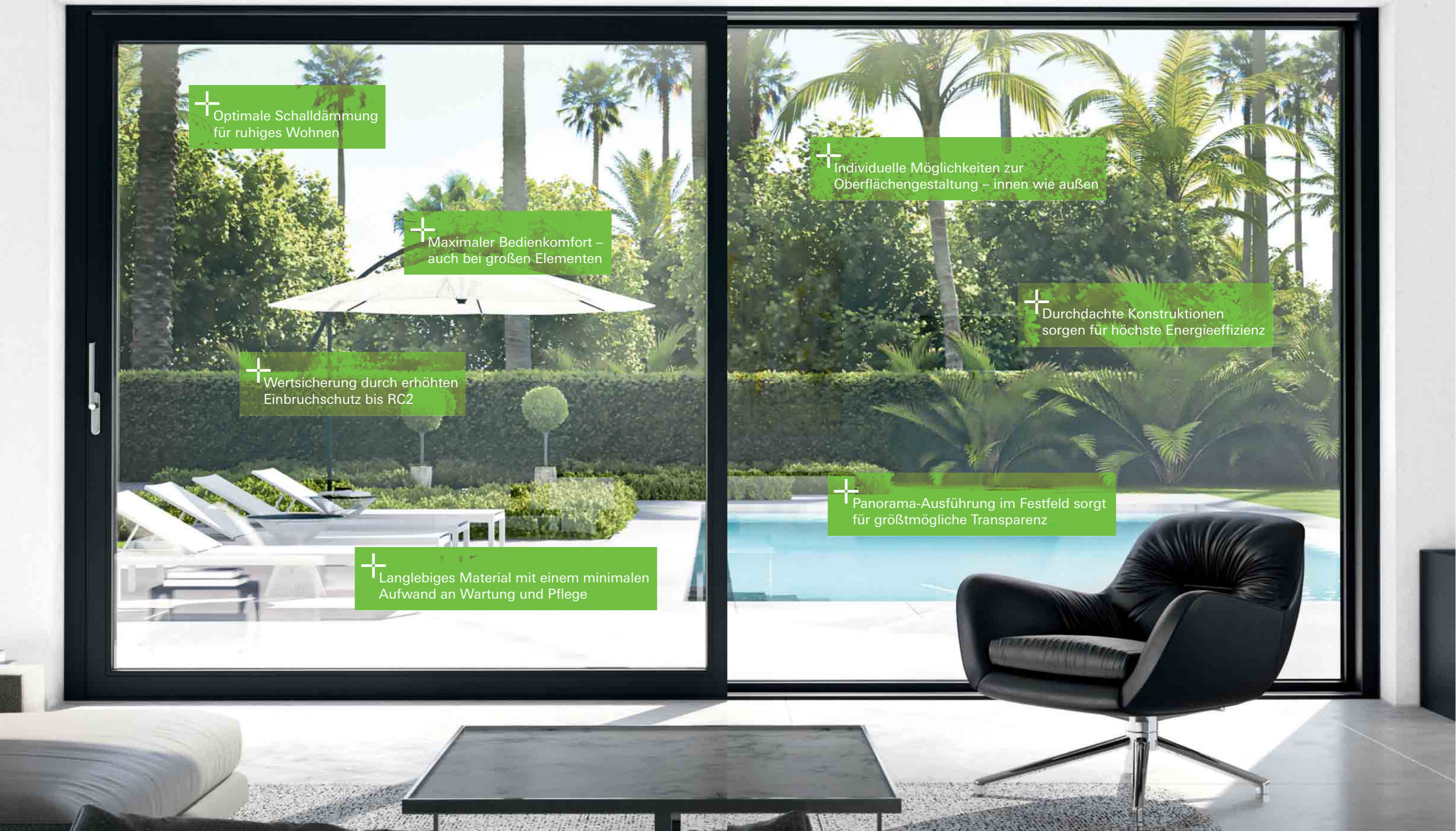
+ Wertsicherung durch erhöhten
Einbruchschutz bis RC2

+ Langlebiges Material mit einem minimalen
Aufwand an Wartung und Pflege

+ Individuelle Möglichkeiten zur
Oberflächengestaltung – innen wie außen

+ Durchdachte Konstruktionen
sorgen für höchste Energieeffizienz

+ Panorama-Ausführung im Festfeld sorgt
für größtmögliche Transparenz



Ein neues Raumgefühl und grenzenlosen Komfort genießen ...



Maximaler Wohnkomfort und beste Aussichten für ein neues Lebensgefühl.

Wer wünscht sich nicht eine traumhafte Aussicht und helle, lichtdurchflutete Wohnräume. Mit Schüco LivingSlide lassen Sie die Sonne in Ihr Zuhause und genießen maximalen Wohnkomfort. Ein paar schnelle Handgriffe eröffnen Ihnen neue Freiräume: der Wintergarten wird eins mit dem Garten – Balkon und Terrasse erweitern den Wohnraum. Selbst große Elemente lassen sich im Handumdrehen leicht öffnen und schließen und bieten zudem einen fließenden, barrierefreien Übergang nach draußen. Schüco LivingSlide ist somit die ideale und platzsparende Lösung für großzügige Raumkonzepte: es öffnet Ihren Wohnraum, ohne dass störende Türen in den Raum ragen. Völlig mühelos gleitet eine Glasfläche zur Seite und löst die Grenzen zwischen innen und außen auf.

Entdecken Sie die unzähligen Möglichkeiten, die Ihnen eine Hebeschiebetür der Schüco Living Serie bei der Realisierung Ihrer architektonischen Ideen bietet – ganz egal, ob im Neubau oder einer Bestandsimmobilie. Es gibt sie in vielen Ausführungen, Farbvarianten sowie Sicherheits- und Komfortausstattungen. Darüber hinaus überzeugen auch die inneren Werte auf ganzer Linie: Die spezielle Mehrkammer-Rahmenkonstruktion aus hochwertigem Kunststoff mit innen liegendem Stahlkern sorgt für höchste Stabilität. In Verbindung mit Funktionsgläsern gewährleistet Schüco LivingSlide hervorragende Wärmedämmung und effektiven Schallschutz. So sparen Sie Heizkosten und genießen zudem Ihre Ruhe.

... mit Schüco LivingSlide.

Komfort genießen

Es ist überraschend, wie einfach die Schüco LivingSlide zu bewegen ist: Hebeschiebetüren der Schüco Living Serie besitzen eine Wärmedämmung bis hin zum Niedrigenergiehausniveau und schaffen so ein jederzeit angenehmes Raumklima. Für ein gutes Gewissen beim Heizen. Für geringe Klimatisierungskosten bei hohen Außentemperaturen. Kurz: für den verantwortungsvollen Umgang mit Energie – und das ist angesichts rasant steigender Energiekosten im Sinne eines jeden Bauherren.

Energie sparen

Im Winter bleibt die Kälte draußen. Im Sommer die Hitze. Hebeschiebetüren der Schüco Living Serie besitzen eine Wärmedämmung bis hin zum Niedrigenergiehausniveau und schaffen so ein jederzeit angenehmes Raumklima. Für ein gutes Gewissen beim Heizen. Für geringe Klimatisierungskosten bei hohen Außentemperaturen. Kurz: für den verantwortungsvollen Umgang mit Energie – und das ist angesichts rasant steigender Energiekosten im Sinne eines jeden Bauherren.

Mit einer Bautiefe von 82 mm, einem Rahmenwert von $U_f = 1,3 \text{ W/(m}^2\text{K)}$ und hochwertigen Isoliergläsern erreicht Schüco LivingSlide exzellente Wärmedämmwerte bis $U_w = 0,80 \text{ W/(m}^2\text{K)}$.



Eingebaute Sicherheit

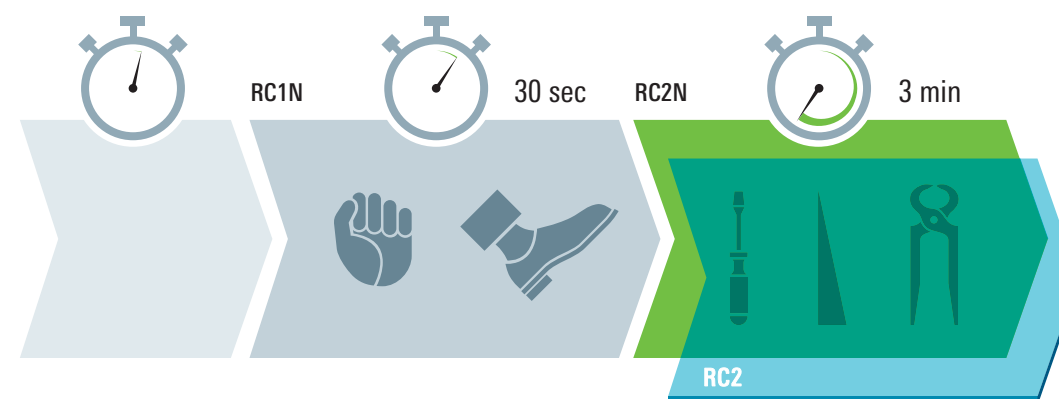
Um sich zu Hause jederzeit wohl und geborgen zu fühlen, lohnt es sich, in die eigene Sicherheit zu investieren. Schüco LivingSlide Hebeschiebetüren sind mit modernsten Schließsystemen und unterschiedlichen Ausstattungsoptionen erhältlich, um Ihr Zuhause Ihrem persönlichen Bedürfnis nach Sicherheit anzupassen. Mit Schüco LivingSlide können wir ein Stück dazu beitragen, Ihnen ein sicheres Gefühl zu geben, indem wir Einbrechern und Dieben durch ausgeklügelte Technik das Leben schwer machen.

Neben der hohen Widerstandsfähigkeit des Werkstoffes Kunststoff bieten Hebeschiebetüren der Schüco Living Serie bedürfnisgerechte Sicherheitsausstattungen. Hier finden Langfinger wenig Ansatzpunkte für ihr Treiben. Auch das Aufbohren der Beschläge wird im gehärteten Stahl kaum gelingen. Damit Sie jederzeit ganz unbesorgt sein können.

Einbruchschutz nach Ihren Bedürfnissen

Wie wirksam eine Schiebetür gegen Einbruchversuche schützt, erkennen Sie an der Widerstandsklasse (RC), die durch europäische Normen definiert ist. Die rechtlich genormten Widerstandsklassen geben Aufschluss darüber, wie lange Fenster, Türen oder Schiebelelemente

beim Einsatz verschiedener Werkzeuge dem Versuch des gewaltsamen Eindringens standhalten. Dauert ein Einbruchversuch länger als eine Minute, brechen viele Täter aus Angst, entdeckt zu werden, ab. Damit gilt: je höher die Widerstandsklasse, desto höher der Einbruchschutz.




Ohne zusätzlichen Schutz haben Langfinger leichtes Spiel.

Die Basissicherheit bietet guten Schutz bei Einbruchversuchen.

Erhöhter Schutz bei Einbruchversuchen mit einfachem Werkzeug. Mit zusätzlichem Sicherheitsglas wird Sicherheitsklasse RC2 erreicht.

Individuelles Design

Schüco LivingSlide überzeugt durch perfekte Funktionalität – und bietet dabei ganz besondere Gestaltungsmöglichkeiten. Der Farbgestaltung von Schüco LivingSlide sind nahezu keine Grenzen gesetzt. Die Profiloberflächen können innen wie außen verschiedenfarbig gestaltet werden, um so den individuellen Ansprüchen gerecht zu werden. Ein besonderes Design-Highlight ist die exklusive Metallic-Optik von Schüco AutomotiveFinish.



Schüco UnlimitedFinish: Wählen Sie aus einer breiten Palette von über 200 Unifarben und Holzdekoren.

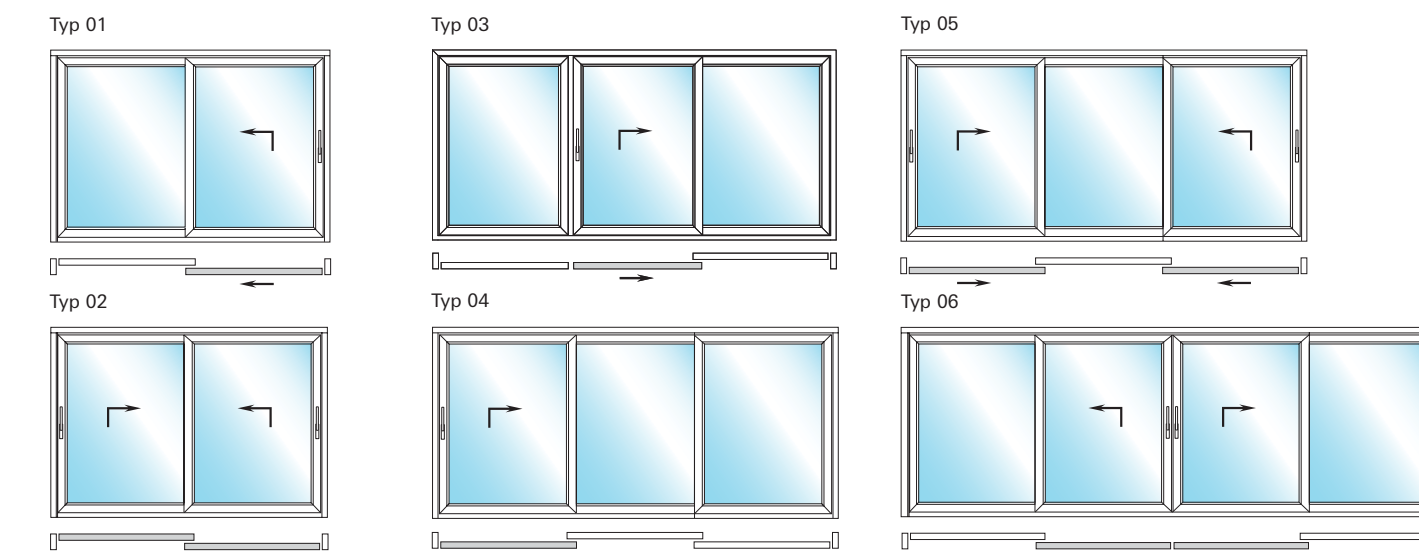


Schüco AutomotiveFinish: Besondere gestalterische Möglichkeiten mit exklusiven Metallicfarbtönen.



Schüco TopAlu: Ob beschichtet oder eloxiert – außen liegende Aluminium-Deckschalen bieten maximale Designfreiheit. (für Typen 01 & 06)

Facettenreich durch vielfältige Öffnungstypen



In der zweiteiligen Version wählen Sie zwischen je einem beweglichen Flügel und zwei wechselseitig verschiebbaren Elementen.

Ob großzügiger Durchgang durch die Mitte oder wahlweise durch die äußeren Schiebeflügel – dem Zugang in den Außenbereich sind keine Grenzen gesetzt.

Schüco LivingSlide – Kunststoff-Hebeschiebetür für maximalen Wohnkomfort und herrliche Aussichten



Schüco LivingSlide – von Ihrem Schüco Partner

Erwarten Sie das Beste von uns. In der Beratung, in der Planung und in der Ausführung. Wir helfen Ihnen gern, für Ihr Haus die passende Hebeschiebetür auszuwählen und beraten Sie kompetent in allen Fragen ...

- der Sicherheitsausstattung,
- der Wärmedämmung,
- der Oberflächen- und Farbauswahl,
- des Zubehörs.

Besuchen Sie uns in unseren Ausstellungsräumen. Gerne zeigen wir Ihnen unsere Referenzobjekte und stellen Ihnen unsere Arbeit im Detail vor.

Schüco Polymer Technologies KG
www.schueco.de

Folgen Sie uns:



Schüco – Systemlösungen für Fenster, Türen und Fassaden

Die Schüco Gruppe mit Hauptsitz in Bielefeld entwickelt und vertreibt Systemlösungen für Fenster, Türen und Fassaden. Mit weltweit über 5.650 Mitarbeitern arbeitet das Unternehmen daran, heute und in Zukunft Technologie- und Serviceführer der Branche zu sein. Neben innovativen Produkten für Wohn- und Arbeitsgebäude bietet der Gebäudehüllenspezialist Beratung und digitale Lösungen für alle Phasen eines Bauprojektes – von der initialen Idee über die Planung und Fertigung bis hin zur Montage. 12.000 Verarbeiter, Planer, Architekten und Investoren arbeiten weltweit mit Schüco zusammen. Weitere Informationen unter www.schueco.de



ORIGINAL SCHÜCO ERSATZTEILE
SCHNELL UND EINFACH ONLINE BESTELLEN
WWW.SCHUECO.DE/ERSATZTEILE

SCHÜCO



Die Zeichen „Schüco“ und andere sind in Deutschland und diversen internationalen Märkten geschützt. Auf Nachfrage erteilen wir detaillierte Auskunft.

P 4420/05.20 / Printed in Germany. Änderungen und Irrtümer vorbehalten. Abbildungen ähnlich.